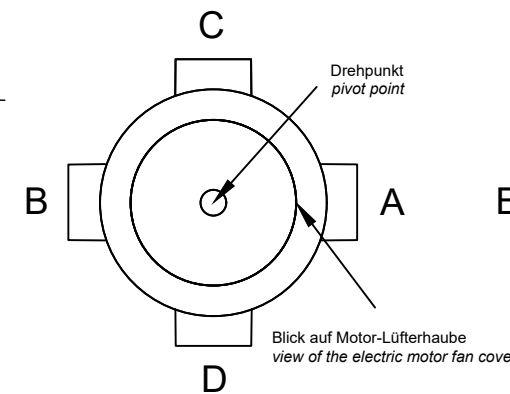

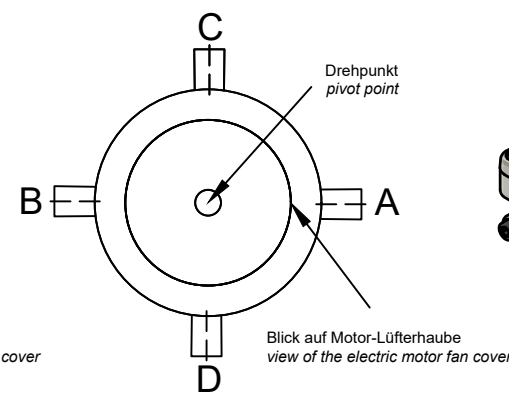


Anordnung Motor-Klemmenkasten
A-D wahlweise (C=Standard)
Arrangement of motor terminal boxes
A-D optionally (C = standard)



Anordnung Getriebe-Abtriebswelle
A-D wahlweise (C=Standard)
Arrangement of gearbox output shaft
A-D optionally (C = standard)



16k6	+0,001	+0,012		Stirn-Kegelrad Getriebemotor 0,09 kW Spur bevel geared motor 0,09 kW Bauform / mounting B3	
Toleranzen / Tolerances				Benennung / Designation G239W3_G269W3-09-4_B3_KK_C_WE_C	
Projection ISO 5456-2 		Allg. Toleranzen nach / General tolerances according to ISO 2768-m		Zeichnungsnummer / Drawing number MZ22019031	
Elektromotoren sind Zukaufteile. Maße können daher abweichen. Alle Maßangaben ohne Gewähr. Electric motors are purchased parts. Dimensions can therefore differ. All dimensions without guarantee.				Maßstab / Scale 1:2 Maße in mm Dimensions in mm	
heytraction Antriebstechnik GmbH Heidemannstraße 3 DE-80939 München www.heytraction.de				Erstellt mit CAD-Software Fusion 360 Ausgabedatum Format A3 Blatt 1/1	