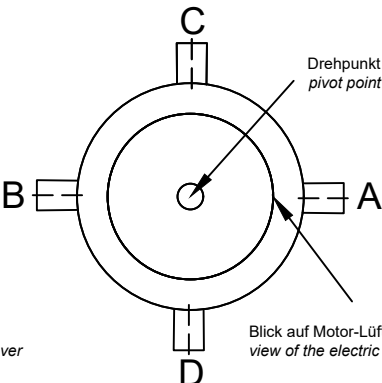
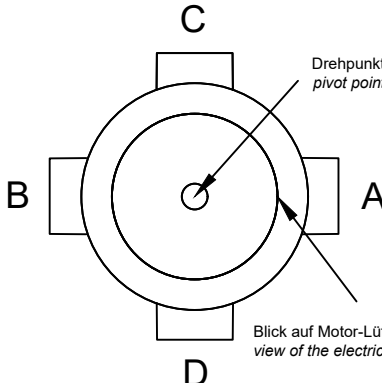



Anordnung Motor-Klemmenkasten  
 A-D wahlweise (C=Standard)  
 Arrangement of motor terminal boxes  
 A-D optionally (C = standard)

Anordnung Getriebe-Abtriebswelle  
 A-D wahlweise (C=Standard)  
 Arrangement of gearbox output shaft  
 A-D optionally (C = standard)



Blick auf Motor-Lüfterhaube  
 view of the electric motor fan cover

Blick auf Motor-Lüfterhaube  
 view of the electric motor fan cover



12k6	+0,001	+0,012
------	--------	--------

Toleranzen / Tolerances

Projection ISO 5456-2  
 Allg. Toleranzen nach /  
 General tolerances according to  
 ISO 2768-m

Elektromotoren sind Zukaufteile. Maße können daher abweichen. Alle Maßangaben ohne Gewähr.  
 Electric motors are purchased parts. Dimensions can therefore differ. All dimensions without guarantee.

heytraction  
 Antriebstechnik GmbH  
 Heidemannstraße 3  
 DE-80939 München  
 www.heytraction.de

Stirn-Kegelrad Getriebemotor 0,09 kW Spur bevel geared motor 0,09 kW Bauform / mounting B3	
Benennung / Designation <b>G23W2_G27W2-09-4_B3_KK_C_WE_C</b>	
Zeichnungsnummer / Drawing number <b>MZ22019021</b>	Maßstab / Scale 1:2 Maße in mm Dimensions in mm
Erstellt mit CAD-Software Fusion 360	Ausgabedatum Format A3 Blatt 1/1