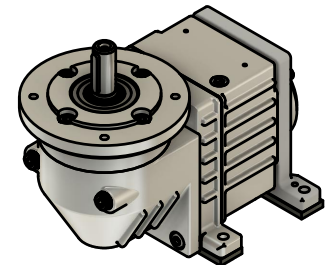
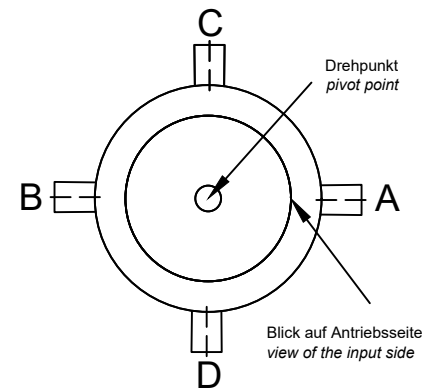


Anordnung Getriebe-Abtriebswelle
A-D wahlweise (C=Standard)
Arrangement of gearbox output shaft
A-D optionally (C = standard)

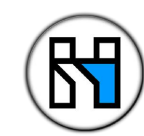


60j6	-0,007	+0,012
12k6	+0,006	+0,012
6j6	-0,002	+0,006

Toleranzen / Tolerances

Projection ISO 5456-2
Allg. Toleranzen nach /
General tolerances according to
ISO 2768-m

Elektromotoren sind Zukaufteile. Maße können daher
abweichen. Alle Maßangaben ohne Gewähr.
*Electric motors are purchased parts. Dimensions can
therefore differ. All dimensions without guarantee.*



heytraction
Antriebstechnik GmbH
Heidemannstraße 3
DE-80939 München
www.heytraction.de

Stirnrad-Kegelwinkelgetriebe 20 Nm mit freier Antriebswelle <i>Spur bevel gearbox 20 Nm with free input shaft</i> Bauform / mounting B3/B14	
Benennung / Designation G23W2_G27W2_B3B14	
Zeichnungsnummer / Drawing number MZ22019125	Maßstab / Scale 1:2 Maße in mm <i>Dimensions in mm</i>
Erstellt mit CAD-Software Fusion 360	Ausgabedatum Format A3 Blatt 1/1